

导电性高分子铝固体电解电容器

CONDUCTIVE POLYMER ALUMINUM SOLID ELECTROLYTIC CAPACITORS

RFS/RFA 大容量品 (φ4, φ5)



FPCAP



- 低ESR, 大容量, 高容许纹波电流品。
- 105°C 2000小时保证品。
- 表面安装型, 对应260°C 峰值的无铅回流焊接条件。
- RoHS指令 (2011/65/EU、(EU) 2015/863) 已对应完毕。



■ 仕様

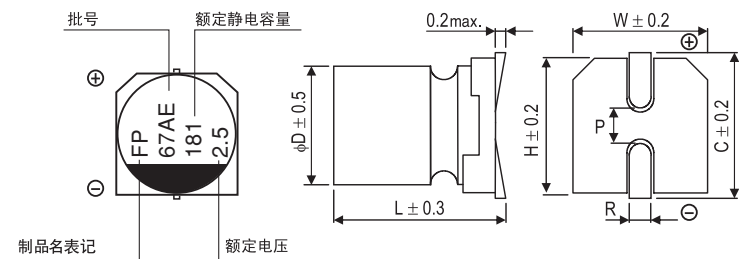
项 目	性 能	
使用温度范围	-55~+105°C	
额定电压范围	2.5~25V	
额定静电容范围	10~330μF	
额定静电容容许差	±20% (120Hz, 20°C)	
损失角正切值 (tan δ)	标准品一览表的值以下 (120Hz, 20°C)	
等价直列电阻 (ESR)(*1)	标准品一览表的值以下 (100kHz, 20°C)	
漏损电流 (*2)	标准品一览表的值以下 (印加额定电压2分钟后为 20°C)	
耐久性	试验条件	在105°C下, 额定电压, 2000小时后
	静电容变化率	试验前的±20%以内
	损失角正切值 (tan δ)	初始标准值的150%以下
	等价直列电阻 (ESR)(*1)	初始标准值的150%以下
	漏损电流 (*2)	初始标准值以下

(*1) 测定位置为距树脂板的孔口最近的电极部。

(*2) 发生疑义时, 在进行以下的电压处理后测定。

电压处理: 在105°C下, 连续印加额定电压120分钟。

■ 尺寸图 (标示例)



(单位:mm)

φD×L	W	H	C	R	P
4×5.2	4.3	4.3	5.1	0.5~0.9	1.0
5×5.7	5.3	5.3	5.9	0.5~0.9	1.4

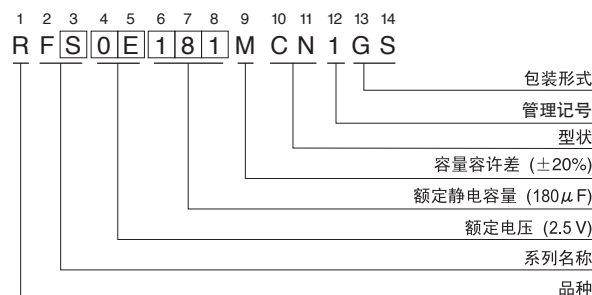
额定纹波电流的频率补正系数

(单位:mm)

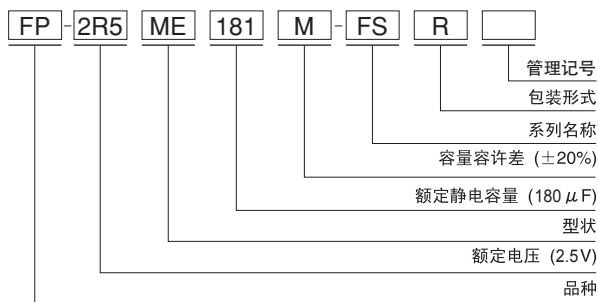
频 率	120Hz	1 kHz	10 kHz	100 kHz	300 kHz
补正系数	0.10	0.45	0.50	1.00	1.00

品号编码体系 (例: 2.5V 180μF)

尼吉康品号



FPCAP品号

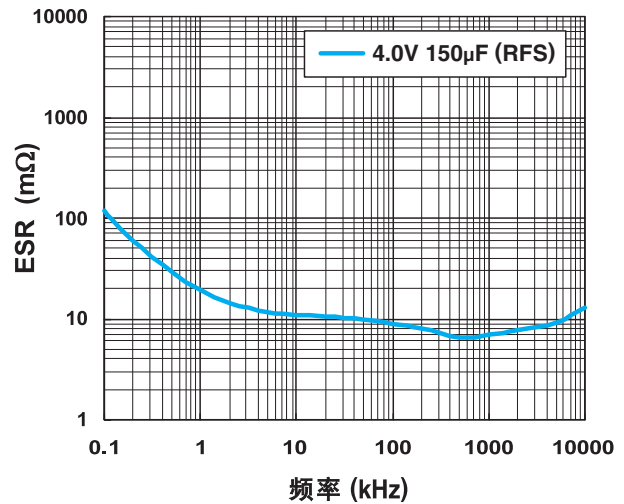
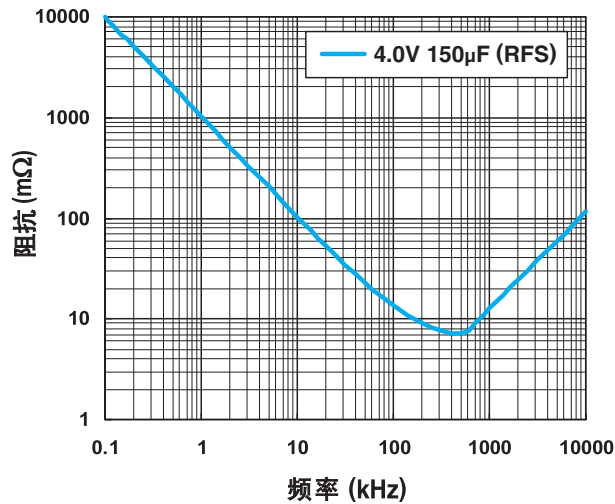


RFS / RFA

■ 尺寸表

额定电压 (V) (编码)	浪涌电压 (V)	额定静电容量 (μF)	铝壳尺寸 φD × L (mm)	损失角正切值 (tan δ)	漏损电流 (μA) (2分値/20℃)	ESR (mΩ) (20℃/100kHz)	额定纹波电流 (mA rms) (105℃/100kHz)	品号	FPCAP品号
2.5 (0E)	2.8	180	5×5.7	0.12	300	21	2670	RFS0E181MCN1GS	FP-2R5ME181M-FSR
		330	5×5.7	0.12	500	10	3300	RFA0E331MCN1GS	FP-2R5ME331M-FAR
4.0 (0G)	4.6	100	5×5.7	0.12	300	22	2610	RFS0G101MCN1GS	FP-4R0ME101M-FSR
		150	5×5.7	0.12	300	22	2610	RFS0G151MCN1GS	FP-4R0ME151M-FSR
6.3 (0J)	7.2	47	5×5.7	0.12	300	30	2000	RFS0J470MCN1GS	FP-6R3ME470M-FSR
		100	5×5.7	0.12	300	24	2500	RFS0J101MCN1GS	FP-6R3ME101M-FSR
		120	5×5.7	0.12	300	24	2500	RFS0J121MCN1GS	FP-6R3ME121M-FSR
		180	5×5.7	0.12	567	17	3390	RFA0J181MCN1GS	FP-6R3ME181M-FAR
10 (1A)	11.5	10	4×5.2	0.12	100	220	700	RFS1A100MCN1GB	FP-010ME100M-FSR
		68	5×5.7	0.12	300	30	2000	RFS1A680MCN1GS	FP-010ME680M-FSR
16 (1C)	18.4	22	5×5.7	0.12	100	45	1210	RFS1C220MCN1GS	FP-016ME220M-FSR
		33	5×5.7	0.12	105	35	2070	RFS1C330MCN1GS	FP-016ME330M-FSR
		39	5×5.7	0.12	124	35	2070	RFS1C390MCN1GS	FP-016ME390M-FSR
		100	5×5.7	0.12	320	27	3000	RFS1C101MCN1GS	FP-016ME101M-FSR
25 (1E)	28.7	22	5×5.7	0.12	300	40	2200	RFS1E220MCN1GS	FP-025ME220M-FSR
		27	5×5.7	0.12	135	40	2450	RFS1E270MCN1GS	FP-025ME270M-FSR

■ 频率特性 (是代表例子, 不是保证性能)



• 编带仕様、焊接推荐焊盘尺寸、推荐回流条件、订货单位请参照铝电解电容器手册。